



自然の猛威に圧倒される日々です。先の地震に続きインドネシアの地震やこの度の台風など、悲しんでおられる方々をお見舞いし、お祈りいたします。

異常気象ばかりをクローズアップしてしまいがちですが、もともと自然の恵みのもので生かされていることを、普段意識せず感謝を忘れていた人間の一人として、文明の進歩にばかり頼って何不便なく生活していることを大いに反省させられます。子ども達の未来に素晴らしい自然を残し不安を残さないためにも、わたしたち大人に課せられている課題と真剣に向き合うことを忘れないようにしたいと思います。

さて、いよいよ来週は運動会。9月は雨☂雨☂雨☂の日が続き、外で思い切り身体を動かせる保育日がとても少なく、例年のように走りっこが十分できませんでした。運動会ごっこも遊戯室で出来たり出来なかったり。それでも子ども達は楽しいことを考えて、いつもと変わらず遊んでいます。

先週、親子競技決めをしました。外での桶を使った遊びや、雨の日の遊戯室での遊び、室内でのごっこ遊びをヒントにしたもの、ドロ警やしっぽ取りをイメージしたものなどを競技としています。どの遊びも子ども達には馴染のものなので、「絶対あれがいい!」と即座に決める子。「ウーン、どれにしたらいいか迷っちゃう!」と決めかねる子。もしかしたら迷っていた年少さんの中には、決めた競技ではない方をおうちの方に報告していることもあるかもしれません。メンバー表でよく確かめて親子で頑張ろう!と盛り上げてくださいね。

当日は普段通りに力を出し切れる子ばかりではなく、沢山のお客様に圧倒されたり緊張や恥ずかしさで力を出し切れない子もいると思います。そのような姿も受け止め、クラスや学年を超えて、一人ひとりを応援してください。

大勢の方が来園します。安全のためのルールをはじめ、園からのお願いが沢山ありますのでお便りや掲示板にもよく目を通してください。

★馬淵宣子★

## 運動会当日の駐車場利用に関して

- ・当日はご家族の方やお知り合いの方の参加もご予約されていることと思いますが、幼稚園駐車場は、各家庭 1 台の使用でお願いいたします。
  - ・必ず駐車証を見えるところに置いてください。警備員が巡回の際、駐車証の無い車をお呼び出しすることがあります。ご注意ください。
  - ・可能な方は自転車や公共交通機関をご利用ください。
  - ・駐車スペースが満車になった場合、駐車場奥側通路にも停める可能性があります。帰りをお急ぎの方は入り口近くのスペースに駐車してください。
  - ・運動会途中の出車は出来ないものとお考えください。
  - ・KIDS センタースペースと 2 段目は駐車しないでください。
  - ・大学第 2 駐車場に 20 台駐車可能ですので、掲示板にて申し込まれた方はそちらへ駐車してください。(10 月 4 日、5 日に募集予定です。)
  - ・ランドルフ北側への駐車を協力いただいている方は、そちらへの駐車をお願いいたします。
  - ・民家側への前面駐車とアイドリングストップに努めてください。
  - ・駐車場を歩くときは常にお子様の手を離さないでください。
  - ・終了後は年少児から引き渡しをいたしますが、片づけのお手伝いなどで残る方もあります。少しお待ちいただくことがありますのでご了解ください。また待っている方のことを考え、片づけなど終了後は速やかな降園にご協力ください。
- ★事故やトラブルがないよう、お互いに譲り合ったり待ったりしながら、気持ちよく駐車場をご利用ください。

# 年長あつまり 幼稚園最後の運動会にむけて

年長さんは いろいろ幼稚園生活最後の運動会をむかえます。

おうちの方と協力して取り組む親子競技はもちろんの事、年長スペシャル、おがれの年長リレーへの参加、また年少さんやコンビュみさんへゴほうびとしてあげるメダルの準備や 様々な「係」を担う。など 競技だけでなく、運動会の運営にも深く関わります。



大きな行事は 当日だけでなく、それまでの過程が とても大事、ということも キャンフでもお伝えしました。今回も運動会をむかえるまでの年長さんたちの頼もしい姿、揺れつゝ悩んだり泣いたりしながらも 友だちを支え、少しむづかしい課題に挑戦しようとしている姿をお伝えします。

## タイヨ! のメダル作り



初めての運動会をむかえる年少さんやコンビュみさんに「タイヨ!」でメダルを作っています。今年はメダル部分をフェルトで製作。

短冊に切ったフェルトを  ねじって花びらのようにします。

 ← ぶくは X  ← Xメダルの輪? X なので むづかしい....

これを 8つ 作って 台紙にはっていきます。

少し難しいかなーと 思いましたが、子どもたちはよく話を

きいて、8つの花びら部分の色の組み合わせに こぎわたり、円形に（はる時のプランA= 氣をつけたし）。スキキはメダルができましたよ。



# 年長スペシャル「ちびすけうまぎ」スペシャルバージョン

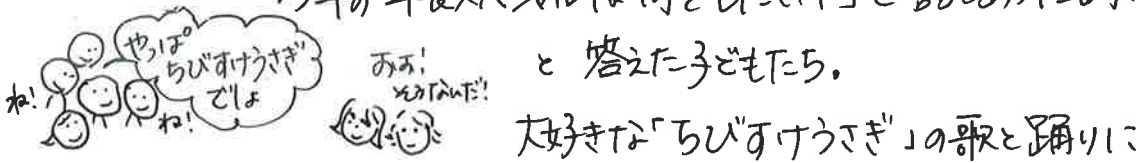
春、初めてこの歌に出会い、大好きになった子ども達。歌、しているうちに自然に出た動きを踊りにして キャンプで 踊りました。

同様に 春から 年長あつりの中で 折にふれ楽しんできた「メダカ」というリズム。ピアノの音の変化にあわせて メダカになつて 泳いだり(走ったり) 集まったり...と楽しんでリズムですが 年長さんは、この場で 先頭さんと決めて その友だちについていく、という動きを楽しんできました。



そして... 倒転! これは 「たまま あ友だちが」 やっていたのを見て刺激を受け「やってみよう!」と挑戦する子どもたちが続出!! あつりの前後に 少しずつ 挑戦し 取り組んできたものです。

「今年の年長スペシャルは何をしたい?」と話した時、あつりに



「少し難しい課題に継続的に取り組む」

「友だちと協力しながら1つのことをやとげる」という年長児としての

「ねらい」を加えて「メダカ」のリズムや倒転を組み合わせさせていく予定です。

倒転を入れる場面の話し合いでは

などの意見に 次々と

子ども同士のやりとりが 続き

をやり、支えあいながら「でもやってみよう!」という子どもたちの思いに 成長を感じました。

運動会は「できる、できない」が問題なのではありません。見せるためのものでもありません。身体を動かすことが得意な子も苦手な子もいます。でもどの子どもも「苦手だけど やってみよう」「得意だからもっと やってみよう」という意欲を持ってほしいと願っています。当日の姿に どんな子ども達の気持ちを見ていたかと思ひます。

# 年長スペシャル → 友だちを感じ、自分で判断する

昨、年長スペシャルでは子ども達が走りながら、その場で順番が  
決まってくる、という場面があります。こと細かに場所や並び順を  
指定していいのです。

2人組をつくるころもあります。この時の状況で作れない時は、  
友だちの姿を見て自分で判断しようね、と伝えました。  
取り組んでいる過程では実に見事に、それぞれが考えて動く姿があります。  
当日、大勢のお客様でドキドキしながらも、「友だちの姿を感じ、自分で判断する」  
年長さんらしい姿を見せてほしいな、と願っています。

## 運動会の係

### 旗・Xダレ係



開会礼拝、体操時先頭、  
退場後旗を移動したり、  
かたこま、かばおの年さん  
Xダレをかけてあげます。

### 年少係



年少さんのかたこま  
年少さんが並ぶよう  
お手伝い。走ってきたら  
プーッとあげたり  
お世話します!

### ゴールテープ



かばお  
年中さんのかたこま  
ゴールテープを担いで!

### 笛



未就園児のかたこま  
スタートの笛を吹きます

### 道具・プレゼント




競技で使用する道具の片付け  
準備などの力仕事も。  
にじみや未就園児のかたこま  
プレゼントを渡すのもあります。

### アナウンス



様々の整頓。  
みんなのかばおの  
Xダレを自分で考え  
アナウンスします。

## 係決めでは

係決めの話し合い  
では、それぞれの  
やりたい役にして  
希望や理由を話し合い  
大切にして。 

「自分の気持ちや意見をきちんと伝えること」も「状況をみて折り返すこと」も大切です。  
決まるのに時間がかかった係もありました。場面によっては保育者も関わり  
最後まで話し合いを大事にしたい。様々な過程をのぞいた運動会、お楽しみは!  
(ゆが & あゆみ)

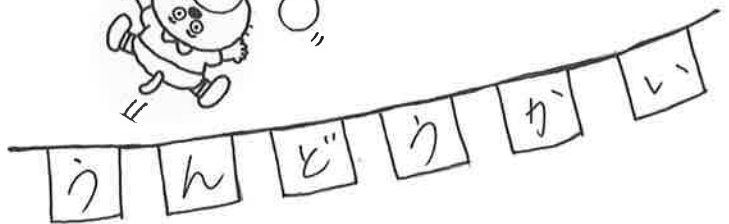
# ねんちゅう あつまり

## ◇ 年中スペシャル ◇

運動会、年中さんのみで行う競技は、『かけっこ』と『年中スペシャル』。今年の『年中スペシャル』は…「玉入れ」に決定しました!!

「今から玉入れをするよー!」と声をかけると、「イエーイ♪」「やったあ!」と嬉しそうな子どもたち。まずは、玉入れの『3つのポイント』を伝授。「山のように高く投げるときは、かごの近くから投げること」「真っ直ぐ投げるときは、かごから離れて投げること」「投げたら、落ちている玉をすぐに拾って投げること」。そして、『最後まで諦めない』ということも伝えました。

初戦は、引き分け。その後の2試合は、白チームが連勝しています。しかし、結果はいつも僅差!! 運動会当日、どのような結果になるかはわかりません。2つのチームに分かれての対戦となりますが、どちらのチームにも大きな声援と拍手をよろしくお願いします!



## ◇ 看板づくり ◇

あつまりの中で運動会について話をしていた時、「園庭には何が飾ってあったかな…」と聞いてみると、「はた!(万国旗)」「クラスのなまえ!(看板)」と、しっかり覚えている子がいました。子どもたちの中から、看板づくりをしたい!という声も上がり、現在制作中♪

今年度の看板は、デカルコマニー&ちぎり絵です!!

デカルコマニーとは、写し絵のこと。絵の具を塗った紙を半分に折り、転写させてできた模様を楽しむ方法です。ひとりひとりの個性あふれるステキな作品が出来上がりました☆

そして、ちぎり絵で作る文字は、1人1文字ずつ制作していきます。どのような看板が完成するのか、運動会当日をお楽しみに!

(Rina)



★

★

★

★

★



# 年少あつまり



★

★

## 体操大好き♡

9月から年少さんにとって初めての、朝の体操が始まりました。体操が始まって1,2日間くらいは“なんだろう、これは…”と固まっていた年少さんたち。けれど、保育者や年上児を見てすぐに覚え、毎朝楽しく体操をしています。

年少あつまりでも、まず体操からスタートします。「体操するよー！」と保育者が言うと、「やったー！」「今日は何の体操かな?!」と大喜びの子どもたち! ♪パイナポー体操 や ♪あつまれじゃんけんマン、♪しゅぱぱばーん…毎回違う体操に挑戦しています。腕をぐるぐる回す、手足の曲げ伸ばしをする、ポーズをとる等、体操を通して、身体を動かす楽しさを全身で感じています。



## よーいどん!!


年少さんが運動会で行く(よーいどん)をあつまりでやってみました。

よーいどんとは? ? ?

名前を呼ばれたら返事をし、よーいどんの合図で走ります。途中、年長さんにメダルをかけてもらい、担任の先生のところまで走って戻ってくる、という競技です。

「〇〇ちゃーん!!」 「はーい!!」

「〇〇くーん!!」 「はーい!!」



名前を呼ばれると、大きな声で返事をしてくれた年少さん!“次は自分の番かな?”と目をキラキラさせて待っている子どもたちの顔が、とても可愛かったです♪

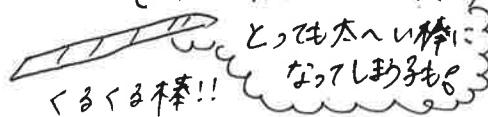
その数日後、年長さん、年中さん達と一緒に遊戯室でも行いました。実際に年長さんにメダルをかけてもらい、最後は担任の先生と年長さんに《ぎゅー》としてもらい、嬉しい&少し恥ずかしい姿を見せてくれました。運動会では、どんな子どもたちの姿が見られるのか、楽しみです☆

## 応援グッズを作っています☆

紙をくるくると丸めてセロハンテープを貼り、くるくる棒を作ります。

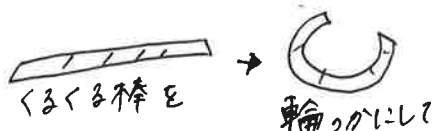
★くるくるするのが難しく、紙が開いてしまつた!

くるくる丸めて…



輪っかにして、周りにビニールテープを貼ります。

★ハサミを使うのがとても上手になっていました!!



周りにビニールテープを貼ったよ!



さあ、どんな応援グッズが出来上がるでしょうか?! お楽しみに♪

⑦ (あゆみ)

## Point★

- ビニールテープの使い分だけ伸ばして、先を机に見切りハサミでちぎる!!

# 親子競技①

## バケツころころゲーム

まるで、バケツが転がってくるようなタイトルですが、転がるのはボールです。そしてバケツは・・・お父さん、お母さんが持って走ってくださ～い ♪(´▽`)♪  
今年度、流行中の雨樋を使っての種目です。

【ルール】 \*ボールの入ったバケツが各チームのバトンです。


①ボールの入ったバケツを親子で持ち、雨樋のところまで走る。



②ボールをバケツから出し、子どもが雨樋に転がす。



③保護者の方はバケツを持って走り、雨樋を転がってくるボールを受け止める。



④子どもは、保護者のところまで走り、合流する。




⑤ボールの入ったバケツを親子で持って、走り戻る。



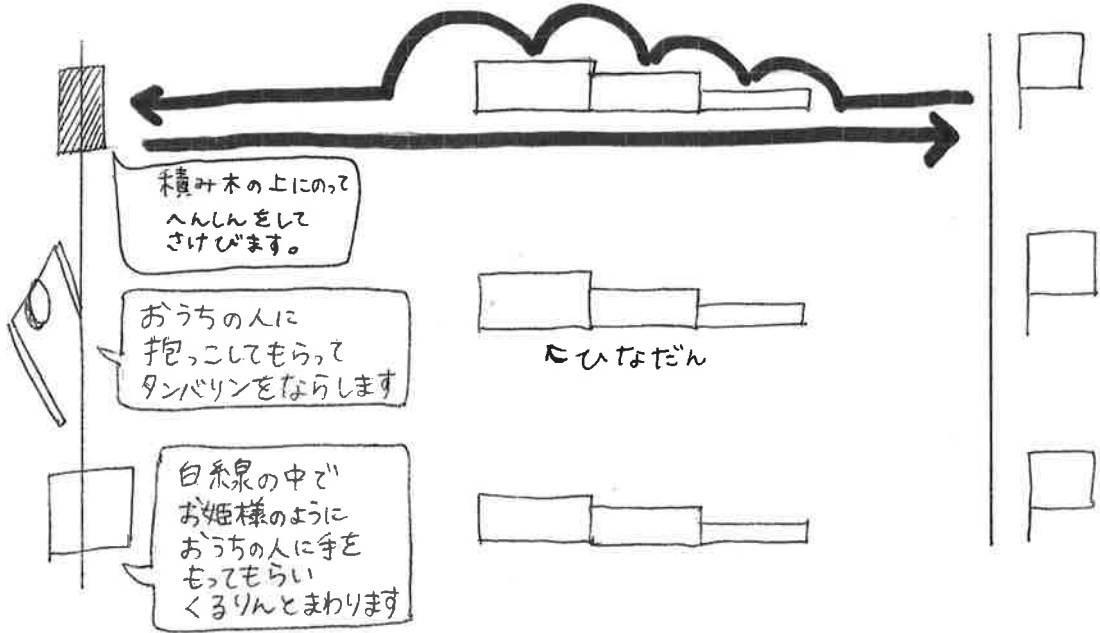
子どもが転がすボールをバケツで受けとめるという単純なルール、しかしハラハラすること間違いなし!!  
(まさえ 🐾)



# へんしん☆ サマライズ



男の子も女の子も  
へんしん大好き♡  
そんなへんしんをして  
楽しむ競技です♡

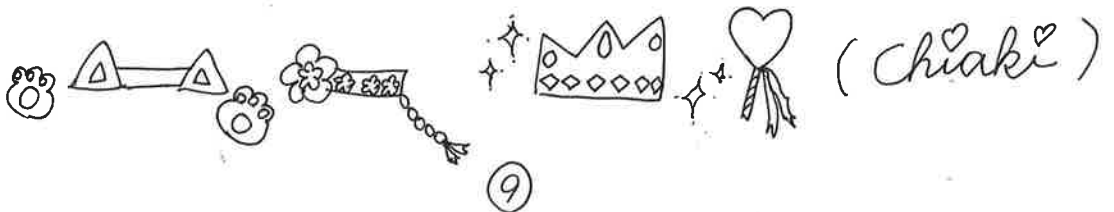


### 競技内容

- ①チームごとに旗に並びます。おうちの人を持っている衣装や小物を身に付けます。
- ②各チームの先生がくじ引きをして、どのチャレンジをするかが決まります。当日までどのチャレンジになるかは分かりません。チャレンジは「さげび」「タンバリンをタッチ」「ぐるりと回る」の3つです。「さげび」になった人は、おうちの人とどんな言葉を叫ぶか、考えてもらいます。（「にゃー！」「いらっしやいませー！」「がー！」など）
- ③スタートをして、ひな壇を渡り、決まったチャレンジをして、走って戻ってきます。次の親子にタッチをして交代です。リレーなので、他のチームに負けないように頑張ってくださいね♡
- ④全員がゴールしたら終わりです。1位のチームのみ発表します！

🎒運動会前に衣装や小物を持ち帰ります。作った時の話をお子さまとしながら、ご家庭で一度着てみてくださいね♪

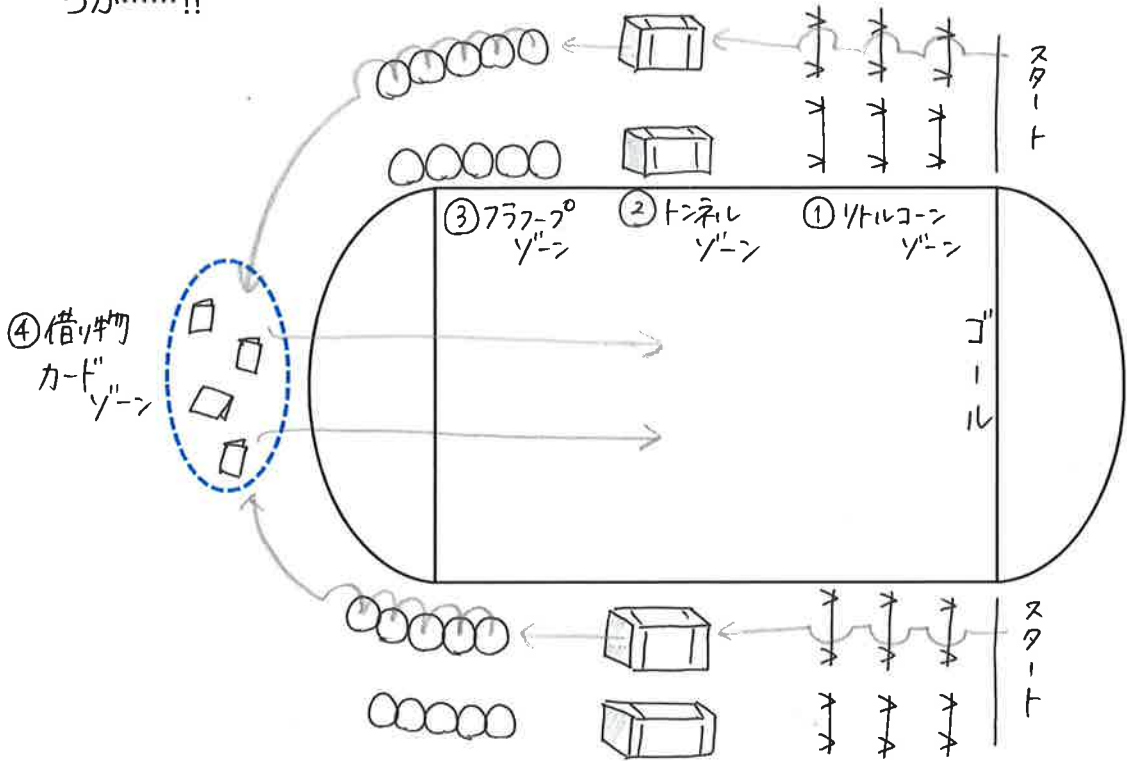
🎒当日、おうちの方はお子さんの衣装や小物を持って並んでください。



# 借り物と障害物!?

先日子どもニュースで紹介したリトルコーンをはじめとした運動器具を使った遊びが、障害物競走として親子競技になりました！そして、今年はなんとそこに借り物競争の要素をドッキング!?

親子で無事に障害をクリアして、お題のものを取ってくることはできるのでしょうか……!!



## ① リトルコーンゾーン

親子で手を繋いで、リトルコーンでできたハードルを超えていきます！  
引っかからないように駆け抜けて☆

## ② トンネルゾーン

段ボールでできたトンネルをくぐります！もちろん大人もです！

## ③ フラフープゾーン

縦に繋がって置かれたフラフープ。一つずつ両足跳びで通っていきます。

## ④ 借り物カードゾーン

運命の借り物カード！果たして何がお題として出るのか……！

一枚選んで、そこに書かれたものを持ってきてください。

応援席の皆さんにお題が見えるようにカードを掲げてくださいね！

(ゆか)

## 親子競技 ④

### 騎馬戦！！



親子競技で騎馬戦をすることになりました！

親子競技を子どもたちが決める時、数人の年長さんに見本をしてもらいました。初めてでしたがとても上手で、その様子を見て他の子どもたちも興味津々でした。中にはおうちの人におんぶをしてもらいたい！という理由で決めた子もいました☆  
今、遊びの中で帽子取りを楽しんでいます。運動会当日は、おんぶしてもらいながら帽子取りを楽しみたいと思います。是非家でもやってみてください。

騎馬戦はもしかしたら子どもたちよりも、おうちの人の方が白熱するかもしれません(笑)子どもたちと一緒に楽しみましょう！！しかしあまりにも白熱しすぎると、怪我に繋がることもあるかもしれませんので、ルールを守っておこないましょう。ではルールをお伝えします。

- ・お子さんをおんぶします。肩車は禁止です！
- ・子どもたちは帽子のゴムは顎にかけず、頭のとっぺんにかけます。つばを後ろ向きにして被ります。
- ・競技中は走ることは禁止で、早歩きはOKです。もちろん歩くこともOK！
- ・コート線の線から出てはいけません。
- ・帽子を手で押さえて守ってはいけません。
- ・ずっと逃げ回っていてもOKです。
- ・帽子を取られたら、自分のチームの初めに居た場所に行き座って応援しましょう。
- ・笛の合図で終了となります。帽子を被っている子どもが多い方が勝ちとなります。

では参加するみなさん、子どもも大人もくれげれも怪我をしないように盛り上がりましょう！ (AKI)





## にじ組

2学期になり、朝の体操が始まりました。にじ組さんも、見よう見まねで、「トントンまえ♪トントン～♪」をしています。

運動会では、「ラン Run らん♪」（かけっこ）をします。最近では、雨が多く、なかなか園庭で走ることはできませんが、室内で「よーいどん！」と、走っています。距離的には、ほんの少しになってしまいましたが、子どもたちは、やる気満々です。名前を呼ばれて「ハイ！」と大きな声で返事をする子、照れてしまう子、といますが、スタートすれば元気いっぱい！！先日、走った時には、向かい側で待っていたあきえ先生の所へダイブ♡キューッとハグする予定だったあきえ先生が「きゃ〜」とふらつくくらいの勢いでゴールしていました。

年長さんのリレーを見た後の遊びの時間には、「走ってみたい」という子も。年長さんたちがしていたリレーに“オープン参加”させてもらい、ご満悦でした。（上手にコースを走っていて、3年後が楽しみです♡）

こうして、体を動かす楽しさを感じられることに感謝をしながら、過ごしていきたいと思っています。運動会当日は、いつもと違う雰囲気戸惑うこともあるかもしれませんが、そういった時にも、温かく見守って頂けると嬉しいです。

(Kumi)

