



金城学院 ファッション工房

リフォーム例



リフォーム例(ブラウス)




襟ぐりを詰めた。

袖丈を短くした。

着丈を短くした。

リフォーム例(ワンピース)



肩部をシャーリング
で縮め、襟ぐりを小
さくした。




リフォーム例(カーディガン)



肩にプリーツをたたみ、
襟ぐりを小さくした。


リフォーム例(トレーナー)



襟ぐりにフリル
を取り付けて開
き過ぎないよう
にした。

袖丈を短くした。

リフォーム例 (Tシャツ)




襟ぐりに別布を付けて開きを小さくした。着脱のためのホックを取り付けた。

右側のみ着丈を長くした。



リフォーム例(パンツ)



後ろに別布を取り付け、股上丈を長くした。

ゴムとひもを取り付けた。

脇に別布を取り付けて、腰回りを大きくした。

